



ΕΛΛΗΝΙΚΗ ΔΗΜΟΚΡΑΤΙΑ
ΥΠΟΥΡΓΕΙΟ ΑΓΡΟΤΙΚΗΣ
ΑΝΑΠΤΥΞΗΣ & ΤΡΟΦΙΜΩΝ



ΝΠΔΔ

ΣΥΝΟΨΗ ΑΠΟΤΕΛΕΣΜΑΤΩΝ ΕΛΕΓΧΩΝ ΕΦΕΤ

2014

ΔΙΕΥΘΥΝΣΗ ΕΛΕΓΧΟΥ ΕΠΙΧΕΙΡΗΣΕΩΝ

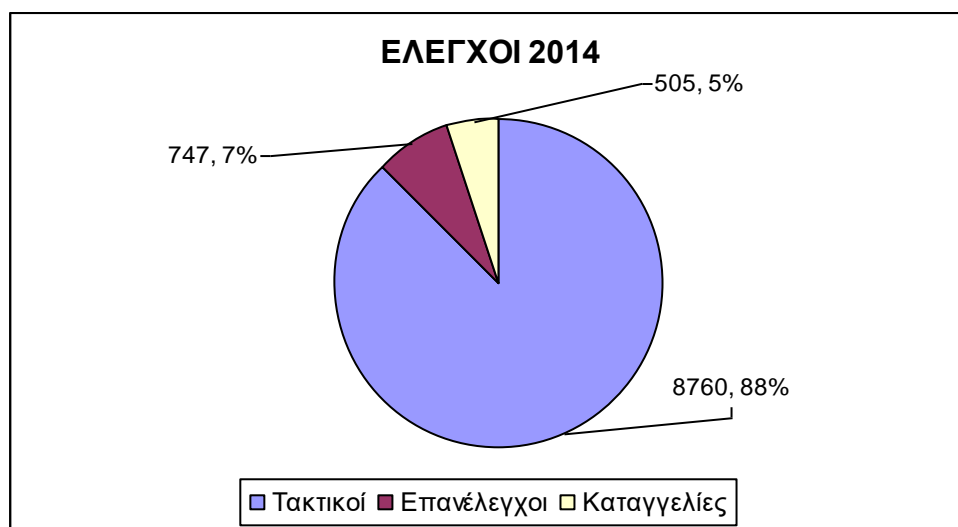
Η συνοπτική παρουσίαση των αποτελεσμάτων των επίσημων ελέγχων του ΕΦΕΤ που ακολουθεί, αφορά επιθεωρήσεις επιχειρήσεων τόσο στη βάση του ετήσιου προγραμματισμού, όσο και κατά τη διερεύνηση έκτακτων περιστατικών (αναφορές πολιτών, ALERT κ.τ.λ.). Οι ως άνω επιθεωρήσεις διενεργήθηκαν από το προσωπικό των Περιφερειακών Διευθύνσεων και της Κεντρικής Υπηρεσίας του ΕΦΕΤ.

Οι υφιστάμενες Περιφερειακές Διευθύνσεις του ΕΦΕΤ είναι οι εξής:

- ΠΔΑ: Περιφερειακή Διεύθυνση ΕΦΕΤ Αττικής
- ΠΔΚΜ: Περιφερειακή Διεύθυνση ΕΦΕΤ Κεντρικής Μακεδονίας
- ΠΔΔΕ: Περιφερειακή Διεύθυνση ΕΦΕΤ Δυτικής Ελλάδας
- ΠΔΚ: Περιφερειακή Διεύθυνση ΕΦΕΤ Κρήτης
- ΠΔΘ: Περιφερειακή Διεύθυνση ΕΦΕΤ Θεσσαλίας
- ΠΔΑΜ&Θ: Περιφερειακή Διεύθυνση ΕΦΕΤ Ανατολικής Μακεδονίας & Θράκης
- ΠΔΗ: Περιφερειακή Διεύθυνση ΕΦΕΤ Ηπείρου
- ΠΔΒΑ: Περιφερειακή Διεύθυνση ΕΦΕΤ Βορείου Αιγαίου
- ΠΔΠ: Περιφερειακή Διεύθυνση ΕΦΕΤ Πελοποννήσου
- ΚΥ: Κεντρική Υπηρεσία ΕΦΕΤ

ΑΠΟΤΕΛΕΣΜΑΤΑ ΕΛΕΓΧΩΝ

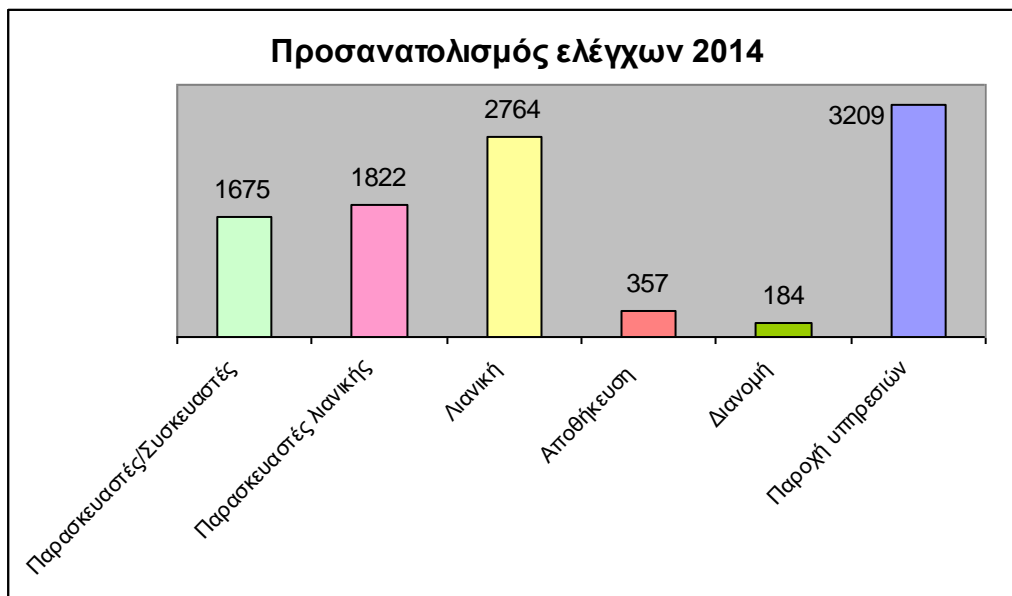
Το έτος 2014 οι επιθεωρητές του ΕΦΕΤ πραγματοποίησαν 10.012 ελέγχους σε όλες τις κατηγορίες επιχειρήσεων τροφίμων με συχνότητα που υπαγορεύεται, κατά βάση, από ανάλυση επικινδυνότητας. Οι τακτικοί έλεγχοι (8760) ανήλθαν στο 87,5% των διενεργηθέντων ελέγχων, η διαχείριση έκτακτων περιστατικών (505) ανήλθε στο 5% και οι επανέλεγχοι (747) στο 7,5%, σύμφωνα με το Γράφημα 1.



Γράφημα 1: Πραγματοποιηθέντες έλεγχοι

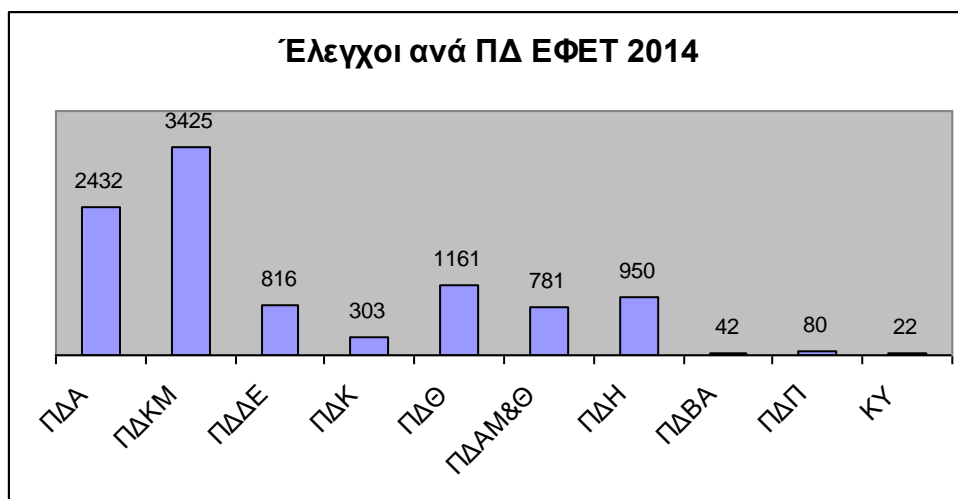
Η κατανομή των ελέγχων ανά κατηγορία επιχειρήσεων (Γράφημα 2) είναι η εξής:

- ✓ Παρασκευαστές & συσκευασία τροφίμων (17%)
- ✓ Αποθήκευση και μεταφορά τροφίμων (4,5%)
- ✓ Επιχειρήσεις λιανικού εμπορίου (27,8%)
- ✓ Επιχειρήσεις παροχής υπηρεσιών (32,4%)
- ✓ Παρασκευαστές που πωλούν λιανικώς (18,2%)



Γράφημα 2: Κατανομή των ελέγχων

Οι έλεγχοι ανά Περιφερειακή Διεύθυνση του ΕΦΕΤ απεικονίζονται στο Γράφημα 3.



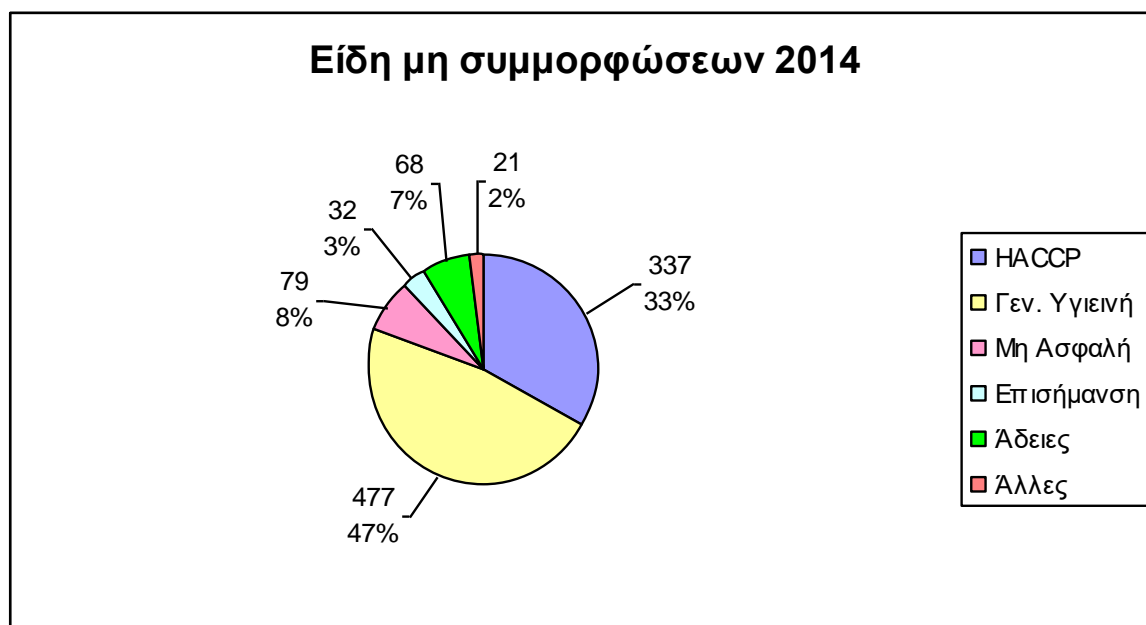
Γράφημα 3: Διενεργηθέντες έλεγχοι έτους 2014 ανά ΠΔ του ΕΦΕΤ

Σε 269 επιχειρήσεις διαπιστώθηκε η ύπαρξη μη συμμορφώσεων.

Στα Γραφήματα 4 & 5 που ακολουθούν, απεικονίζονται οι μη συμμορφώσεις ανά κατηγορία εγκαταστάσεων και τα είδη των μη συμμορφώσεων.



Γράφημα 4: Κατανομή μη συμμορφώσεων ανά κατηγορία εγκαταστάσεων



Γράφημα 5: Είδη μη συμμορφώσεων

Τέλος, σημειώθηκαν 87 περιπτώσεις κατασχέσεων μη ασφαλών τροφίμων που αφορούσαν 60 τόνους προϊόντων, οι οποίοι κατανέμονται ως ακολούθως:
(Πίνακας 1)

Πίνακας 1: Περιπτώσεις κατασχέσεων μη ασφαλών τροφίμων

Γάλα και γαλακτοκομικά προϊόντα	25,8 τόνοι
Φυτικά και ζωικά λίπη και έλαια	22,9 τόνοι
Επιδόρπια, σνακ, παγωτά	4,4 τόνοι
Κρέας και προϊόντα κρέατος	4,4 τόνοι
Αυγά και προϊόντα αυγών	3,2 τόνοι
Ψάρια και άλλα θαλασσινά	1,4 τόνοι
Ζάχαρη και είδη ζαχαροπλαστικής	1,2 τόνοι

ΔΙΑΧΕΙΡΙΣΗ ΑΝΑΦΟΡΩΝ/ΚΑΤΑΓΓΕΛΙΩΝ ΠΟΛΙΤΩΝ

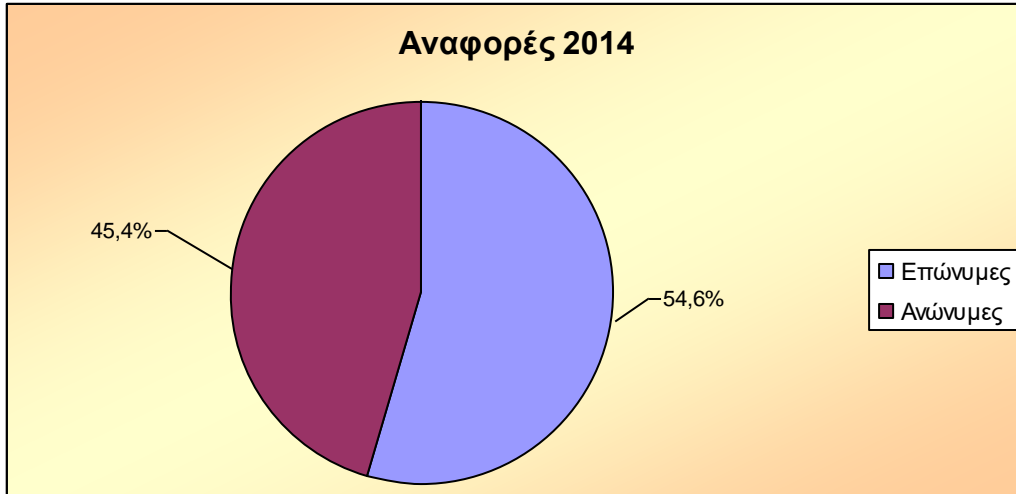
Η διαχείριση των αναφορών/καταγγελιών πολιτών γίνεται σύμφωνα με την Πολιτική Διαχείρισης Αναφορών/Καταγγελιών, η οποία είναι ανηρτημένη στην ιστοσελίδα του ΕΦΕΤ (www.efet.gr).

Σύμφωνα με την ισχύουσα Πολιτική Διαχείρισης Αναφορών, όλες οι αναφορές αξιολογούνται από την Επιτροπή Αξιολόγησης Αναφορών, όπου αποφασίζεται ο περαιτέρω χειρισμός τους. Διευκρινίζεται ότι η διερεύνηση του περιεχομένου των αναφορών έγινε τόσο από τις Π.Δ. του ΕΦΕΤ όσο και από τις αρμόδιες υπηρεσίες.

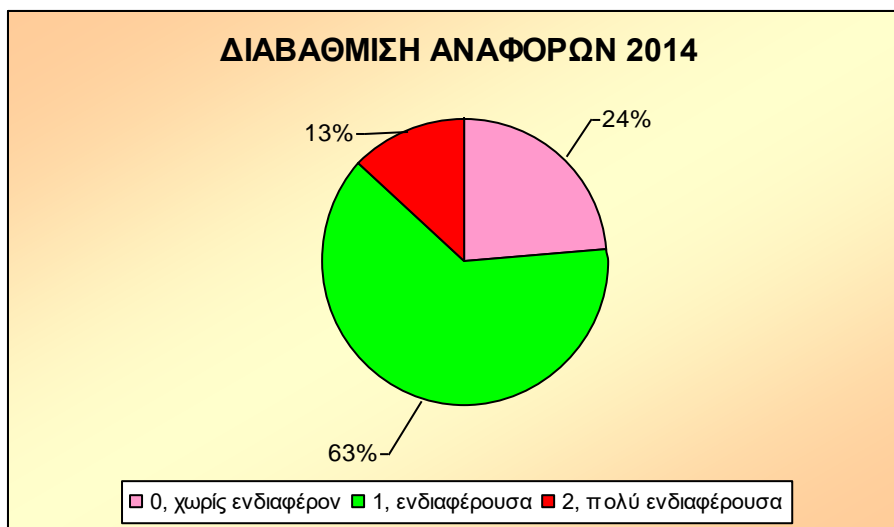
Οι αρμόδιες υπηρεσίες που εμπλέκονται στη διερεύνηση των αναφορών είναι οι εξής:

- ΕΦΕΤ
 - Περιφερειακές Διευθύνσεις
 - Κεντρική Υπηρεσία
- Διευθύνσεις Αγροτικής Οικονομίας & Κτηνιατρικής (ΔΑΟΚ) των Περιφερειακών Ενοτήτων
 - Τμήματα Κτηνιατρικής
 - Τμήματα Ποιοτικού & Φυτοϋγειονομικού Ελέγχου
- Διευθύνσεις Υγιεινής των Περιφερειακών Ενοτήτων
- Διευθύνσεις Ανάπτυξης των Περιφερειακών Ενοτήτων
- Άλλες στις οποίες έχουν αποσταλεί αναφορές λόγω αρμοδιότητας ή στο πλαίσιο της από κοινού διερεύνησης (ΕΛΓΟ-ΔΗΜΗΤΡΑ, Σώμα Δίωξης Οικονομικού Εγκλήματος (ΣΔΟΕ), Διεύθυνση Οικονομικής Αστυνομίας, Σώμα Επιθεώρησης Εργασίας (ΣΕΠΕ), Γενικό Χημείο του Κράτους κ.λ.π.)

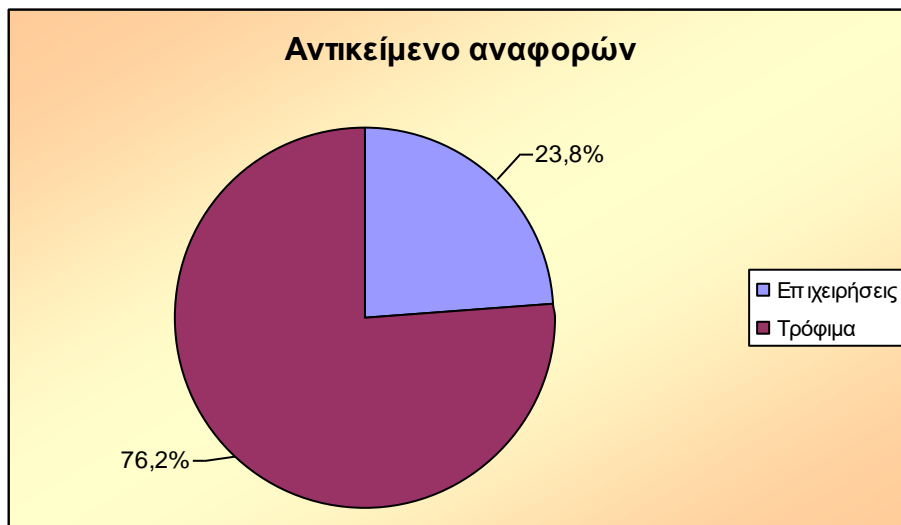
Στο Κέντρο Λήψης Αναφορών και στις Περιφερειακές Διευθύνσεις του ΕΦΕΤ υποβλήθηκαν συνολικά χίλιες πεντακόσιες εβδομήντα έξη (1576) αναφορές/καταγγελίες πολιτών κατά τη διάρκεια του 2014. Το 54,6% αυτών ήταν επώνυμες ενώ το 45,4% ήταν ανώνυμες. Η ετήσια διαχείριση των αναφορών απεικονίζεται στα ακόλουθα γραφήματα:



Γράφημα 6: Αναφορές



Γράφημα 7: Διαβάθμιση αναφορών



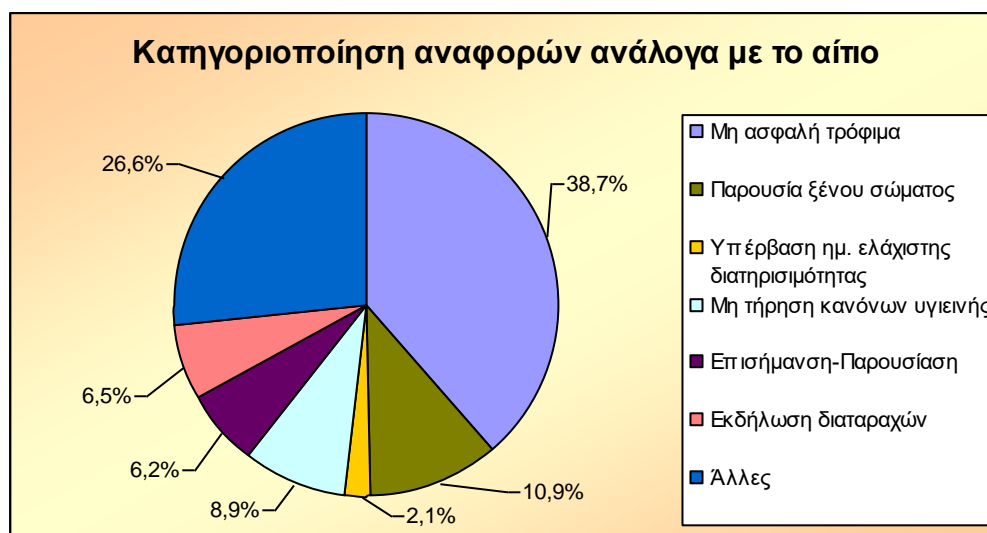
Γράφημα 8: Αντικείμενο αναφορών



Γράφημα 9: Αναφορές με προσκόμιση δείγματος



Γράφημα 10: Αρμόδιες Αρχές διαχείρισης των αναφορών



Γράφημα 11: Κατηγοριοποίηση αναφορών ανάλογα με το αίτιο